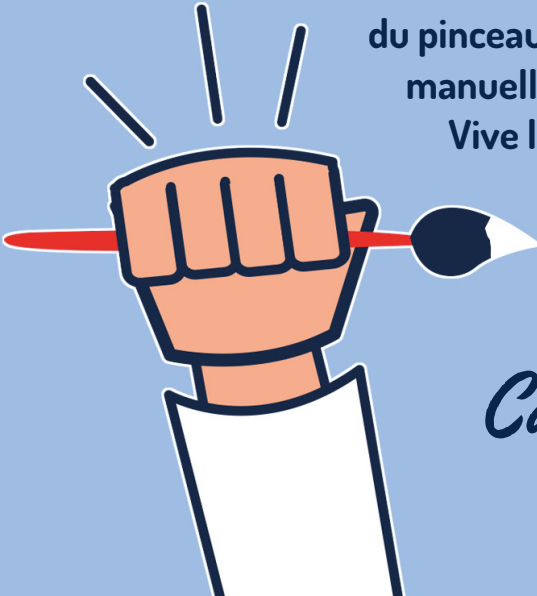


LEFRANC  
BOURGEOIS  
*enfants*

# *Le manuel des artistes en herbe*

Deviens toi aussi un héros  
du pinceau en défendant les activités  
manuelles et le geste artistique !  
Vive la révolution créative !

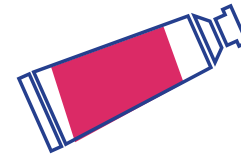


*Cahier #1 spécial  
gouache*

## LA SAGA LEFRANC BOURGEOIS

Il était une fois en 1720 ...

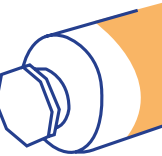
**Charles Laclef**, l'ancêtre de la famille Lefranc, s'initie à la production de couleurs. Il devient le fournisseur du peintre Chardin qui habite au-dessus du magasin familial à Paris. Transmise de père en fils depuis près de 300 ans, la passion de la famille Lefranc, associée plus tard à celle de la famille Bourgeois, a marqué l'histoire de l'art.



## Comment ?

Non contentes de créer **les plus belles couleurs & textures de peinture**, les familles Lefranc Bourgeois démocratisent **le conditionnement moderne** de la peinture. Elle brevète aussi la première gouache **sans substance toxique** pour les enfants !

La commercialisation du **bouchon à vis en 1859** par Alexandre Lefranc permet aux peintres de sortir de chez eux, **libère les artistes et donne naissance à l'impressionnisme...**



Plus tard, les précurseurs de l'art moderne comme **Picasso, Matisse, Cézanne, Dubuffet ou Braque** participent à la renommée de Lefranc Bourgeois dont ils deviennent les prestigieux clients.



**<< Dans chaque enfant, il y a un artiste >>**

Pablo Picasso

*Toi aussi deviens un héros du pinceau en découvrant la saga des couleurs, comment les mélanger, peindre à la gouache et impressionne ton entourage en peignant...  
comme un impressionniste !*

## LE CERCLE CHROMATIQUE

Sais-tu qu'il existe 3 couleurs magiques ?

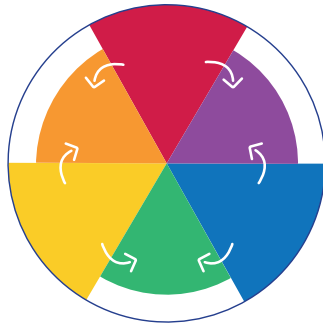
le Rouge - le Bleu - le Jaune

Pourquoi magiques ?

Parce qu'il est impossible de les créer à partir d'autres couleurs !  
C'est la raison pour laquelle on les appelle **des couleurs primaires**.

Ces trois couleurs mélangées entre elles donnent **trois couleurs secondaires** :

le Violet - le Vert - l'Orange



Les couleurs opposées sur ce cercle sont appelées couleurs complémentaires. Juxtaposées ensemble, elles offrent un contraste chromatique qui « vibre » au regard.  
**De nombreux peintres ont utilisé ce contraste pour captiver l'œil !**

## LA MULTIPLICATION MAGIQUE DES COULEURS !

Si l'on ajoute du noir et blanc aux 3 couleurs primaires  
Jaune, Bleu et Rouge, on peut obtenir 12 couleurs ...



*Prêt à passer à l'action ?*

*Artiste en herbe, il te faut maintenant de la peinture pour débiter. Nous te conseillons de la gouache pour commencer. Choisis celle qui te convient le mieux en fonction de ton âge.*



## La Gouache, c'est quoi ?

La gouache est un mélange de colorants et de gomme arabique issue de l'acacia, dilué dans de l'eau. Elle s'utilise pure ou diluée.

La gamme de gouache Lefranc Bourgeois Enfants

### Elle est :

Facile à utiliser grâce à son opacité,  
Sans odeur et non salissante, elle sèche rapidement.  
Elle est réutilisable une fois sèche en la mélangeant avec de l'eau et économe à l'emploi !

### On peut :

L'utiliser sans eau pour un effet intense et compact ou la diluer pour un effet transparent proche de l'aquarelle.

### Sa texture :

Elle existe sous plusieurs formes : Liquide en bouteilles, ce sont les gouaches pour les tout-petits ainsi que la gamme Redimix. Semi-liquide en tubes, ce sont les gouaches aux doigts et les gammes scolaires. En version à diluer, ce sont les pastilles de gouache. Épaisse en pots, c'est la gamme Gouache épaisse.

Elle s'adapte à tous les supports : papier épais, carton, plâtre, bois, pâte à sel, coquille d'œuf, tissus fins, légumes secs...

 Outils nettoyables à l'eau 

LEFRANC  
BOURGEOIS  
enfants

## L'approche pédagogique Lefranc Bourgeois

+ de 3 ans



peinture liquide ←

→ peinture épaisse



- de 3 ans

1- Pastilles de gouache

2- Gouache Redimix en flacon de 250 ml à 2L, 28 couleurs

3- Gouache scolaire Collège box avec 10 tubes de couleurs de 10 ml & un pinceau en bois

4- Gouache scolaire Boîte cartonnée en 10 et 5 tubes de couleurs de 10 ml

5- Gouache épaisse en 6 pots de couleurs de 22 ml

6- Gouache pour les tout-petits en flacon de 500 ml, 12 couleurs, disponible en 2020


7- Gouache aux doigts en tubes de 80 ml, 10 couleurs.

LEFRANC  
BOURGEOIS  
enfants



## Peindre comme un impressionniste

C'est le tableau de Claude Monet, **Impression, Soleil levant** peint en 1872 qui a donné son nom à ce courant de la peinture française : **l'impressionnisme**, qui marque la naissance de l'art moderne et la rupture avec la tradition.



## Claude Monet, un artiste dans l'herbe

Grâce aux tubes de peinture, les peintres peuvent désormais emmener leur matériel à l'extérieur et se laisser envahir par leurs impressions face à la nature qui vit et évolue sous leurs yeux en fonction de la lumière.

Plutôt que de reproduire académiquement un paysage figé, **Claude Monet traduit les impressions qu'il ressent face au paysage** dans lequel il est immergé, notamment la lumière et ses vibrations. D'autres artistes de renom ont également travaillé **la technique impressionniste**, par petites touches de couleurs juxtaposées, tels que Cézanne, Renoir, Matisse, Pissaro, Manet...



## Toi aussi peins comme un impressionniste !

Choisis un paysage familier que tu aimes là où tu habites, apprends le mélange des couleurs et reproduis par petites touches de pinceau ce que tu vois et surtout ce que tu ressens !

Temps de réalisation : 20 minutes

Le matériel Lefranc Bourgeois dont tu as besoin : de la gouache, un pinceau Grippy rond, un papier spécial peinture A4 ou A3. En option : une palette marguerite pour mélanger les couleurs et un gobelet lave pinceaux anti-fuite.

Explore tes premiers mélanges de couleur pour créer le ciel, le soleil, les feuilles et une montagne par exemple.



Ciel

Bleu ciel

=



Soleil

Orange

=



Feuilles

Vert

=



Montagne

Marron

=



LEFRANC  
BOURGEOIS  
enfants

## La touche impressionniste !

Une fois les mélanges effectués et utilisés, applique avec ton pinceau des petites touches colorées de couleurs primaires et secondaires pour créer un style impressionniste.

Par exemple pour le ciel, tu peux superposer des touches de blanc pour le soleil, tu peux superposer des touches de rouge pour les feuilles, des touches de jaune. Pour la montagne, tu peux ajouter des touches de blanc, jaune et orange.



Ciel

tu peux ajouter des touches de  
(Pour un bleu plus foncé, tu peux  
ajouter des touches de bleu)



Soleil

tu peux ajouter des touches de



Feuilles

tu peux ajouter des touches de



Montagne

tu peux ajouter des touches de



N'oublie pas de rincer ton pinceau avant de prendre une autre couleur et de changer l'eau du gobelet régulièrement.

LEFRANC  
BOURGEOIS  
enfants

Voici en exemple,  
deux paysages peints à la manière des impressionnistes :

Ici, les montagnes reflètent la lumière dorée du soleil  
et toutes les couleurs vibrent avec énergie !



Ici, les montagnes reflètent la lumière rosée du soleil couchant  
et toutes les couleurs scintillent par petites touches !



*À toi de peindre ce paysage selon ce que tu ressens !*

# *Lefranc Bourgeois Enfants s'engage pour les artistes en herbe*

Depuis 300 ans, Lefranc Bourgeois, marque de référence reconnue pour son savoir-faire français, s'engage à offrir des produits de qualité, conçus et fabriqués dans nos usines respectueuses de l'environnement, qui garantissent aux petits et grands une sécurité optimale.

Tous nos produits sont conformes aux dernières normes réglementaires ; Marque CE (conformité européenne), Norme EN 71 sur la sécurité des jouets, Directive relative à la sécurité des jouets attestant que nos produits sont sûrs, non nocifs, étiquetés et stockés correctement.

Grâce à notre approche pédagogique par tranche d'âge, de 18 mois à 10 ans et plus, incarnée à travers le personnage « Elbe » facilement repérable sur les emballages, Lefranc Bourgeois cultive la créativité des enfants dès leur plus jeune âge et les accompagne dans leur éducation artistique.

L'art participe à l'éveil des enfants. Il contribue à leur développement personnel en les aidant à exprimer leur imagination et à libérer leurs émotions. Pratiquée en famille, l'activité artistique inspire et favorise la complicité inventive entre parents et enfants !