

MANUMED ST



Partner for Life

Cette table d'examen et de traitement Manumed petit budget vous permet d'effectuer des traitements pratiquement partout, même sans alimentation électrique. La table de qualité Manumed ST existe en effet en deux modèles : un modèle électrique et un modèle hydraulique. Le modèle hydraulique vous dispense de toute prise de courant !



Cette table d'examen et de traitement haut-bas présente l'avantage de pouvoir être actionnée partout et en toute aisance. La pédale de commande vous permet d'ajuster la bonne hauteur sans effort. Et si vous disposez de prise de courant dans toutes les salles de traitement, le modèle électrique est encore plus confortable. Une simple pression sur le bouton (ou à l'aide de la commande périphérique) suffit à ajuster la hauteur de manière entièrement électrique.

Quel que soit le modèle que vous choisirez, la Manumed ST est une excellente table de qualité comportant un châssis de qualité stable et dotée d'un revêtement de haute qualité. La géométrie du châssis offre aussi suffisamment d'espace sous la table pour les jambes du thérapeute, ce qui lui permet d'administrer un traitement au patient assis en bénéficiant lui aussi d'un grand confort. Un mécanisme de levage des roues est disponible en option pour déplacer la table aisément et rapidement. La Manumed ST est la Manumed idéale à un prix très abordable.



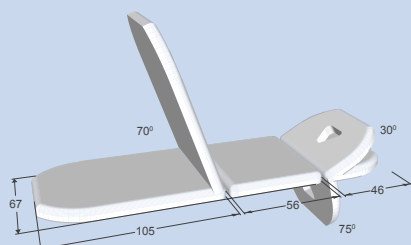
- Disponible comme modèle en 2 parties ou en 3 parties
- Disponible comme modèle tétier ou dorsal
- Disponible avec réglage hydraulique ou électrique de la hauteur
- Disponible en 6 couleurs de capitonnage différentes
- De nombreuses options et accessoires sont possibles
- Niveau de prix particulièrement attractif



ENRAF-NONIUS
Boîte Postale 12080
3004 GB Rotterdam
Les Pays-bas
T: +31-(0)10 - 203 06 00
E: info@enraf-nonius.nl
www.enraf-nonius.com

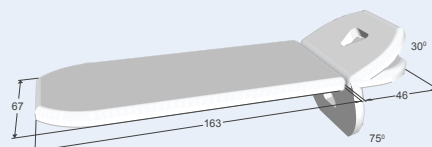
MANUMED ST

Manumed ST 3 parties



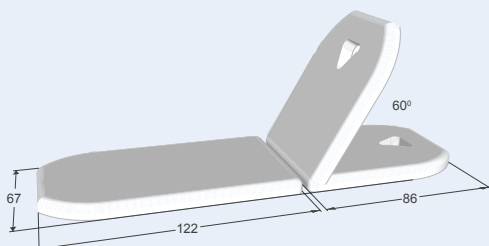
Manumed ST 3 parties, réglage de la hauteur hydraulique
 Manumed ST 3 parties, réglage de la hauteur électrique

Manumed ST 2 parties tête



Manumed ST 2 parties, tête, réglage de la hauteur hydraulique
 Manumed ST 2-parties, tête, réglage de la hauteur électrique

Manumed ST 2 parties dos



Manumed ST 2 parties, partie dos, réglage de la hauteur hydraulique
 Manumed ST 2 parties, partie dos, réglage de la hauteur électrique

Spécifications techniques

Dimensions des plateaux (Lxl):	207 - 209 x 67 cm (80 cm en option)
Hauteur réglable:	45-101 cm
Temps de montée (min.-max.):	environ 25 sec.
Capacité de montée:	
(Charge max dynamique):	150 kg
Charge max en statique:	450 kg
Voltage du réseau:	230VAC 50/60 Hz
Consommation du courant:	4 A max.
Force du rérin hydraulique:	10.000 N



OPTIONS⁽¹⁾ MANUMED ST

CAPITONNAGE

Couleur	Code
Gris	013
Sirius bleu	004
Bleu barbeau	169
Lavande	199
Gris	812
Rouge	852

Une table Enraf-Nonius assortie à chaque cabinet. Comme pour d'autres activités, une ambiance agréable est importante lors des actes de physiothérapie. Les patients doivent se sentir à l'aise dans la pièce où ils sont traités. Comme chaque thérapeute a son propre décor, nous considérons comme important que les tables de traitement puissent s'y intégrer sans choquer. Raison pour laquelle nous proposons plusieurs couleurs de revêtement pour nos tables. Le skaï est disponible en 2 finitions.

Nos revêtements en skaï ne contiennent aucun phtalate et sont biocompatibles et ignifugés (non feu)-une combinaison unique qui les rendent parfaitement appropriés à un usage médical!



CHÂSSIS

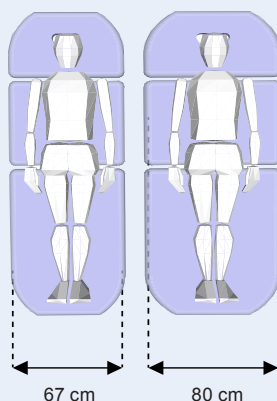
Couleur	code
Gris	Ral 7035



CAPITONNAGE

Largeur de plateau	Normal 4 cm épais
67 cm	s
67 cm	o ⁽¹⁾

s = ST
o = en option
(1) = seulement disponible avec couleurs 004, 013 et 199



(1) = Note: A commander avec la table.

OPTIONS⁽¹⁾ MANUMED ST

RÉGLAGE DE LA HAUTEUR

Hydraulique

Électrique Commande au pied (ST)

Électrique Commande périphérique (en option)



CAPACITÉ DE MONTÉE

A. Électrique - max. 150 kg (ST)

C. Hydraulique max 150 kg



DIVERS

A. Mise sur roulettes centralisée

B. Interrupteur de sécurité



(1) = Note: A commander avec la table.

ACCESSOIRES MANUMED ST

PORTE ROULEAU ET PAPIER

3450105	Porte rouleau pour la Manumed, pour rouleaux 40, 50 & 60 cm, sous la tête
1550800	Porte rouleau pour la Manumed ST, pour rouleaux 40, 50 & 60 cm, sous l'extrémité distale
3445280	Distributeur sur pied (indépendant) pour rouleaux 40, 50 & 60 cm
3445284	Rouleaux papier, largeur 40 cm, longueur 150 m, par 5
3445278	Rouleaux papier, largeur 50 cm, longueur 150 m, par 5
3445279	Rouleaux papier, largeur 60 cm, longueur 150 m, par 5



ACCESSOIRES DE FIXATION

1550815	Support d'épaules, noir ⁽¹⁾ (ensemble de 2)
1550806	Rail de fixation pour supports d'épaules, d'aisselles (et pour supports gynécologiques)
1550807	Rail de fixation pour supports d'aisselles (et supports gynécologiques)
1550808	Rails de fixation pour supports d'épaules.

⁽¹⁾ = Nécessite rail de fixation 1550806, 1550807 ou 1550808



SANGLES DE FIXATION

3445023	Sangles de fixation avec attache velcro longueur 120 cm
3445014	Sangles de fixation avec attache velcro longueur 160 cm
3445015	Sangles de fixation avec attache velcro longueur 240 cm
3445475	Sangles de fixation avec fermoir plastique longueur 125 cm
3445474	Sangles de fixation avec fermoir plastique longueur 350 cm



ACCESSOIRES MANUMED ST

TABOURETS (DISPONIBLE EN 18 COULEURS DIFFÉRENTES)

3xxx010	Tabouret, hauteur réglable 40-53 cm
3xxx011	Tabouret, mobile, hauteur réglable 59-85 cm
3xxx012	Tabouret, mobile, avec repose pieds, hauteur réglable de 59-85 cm
3xxx013	Tabouret mobile, siège anatomique, hauteur réglable de 43-56 cm
3xxx020	Tabouret mobile, siège selle, hauteur réglable de 59-85 cm
3496561	Ensemble de 5 roulettes pour tabouret mobile, parfaitement adaptées aux surfaces fragiles




COUSSINS ET ROULEAUX

3xxx001	Coussin demi-cylindrique, spécial genou ⁽¹⁾	27x16x18 cm
3xxx002	Coussin demi-cylindrique, petit, spécial cheville ⁽¹⁾	28x9x11 cm
3xxx003	Coussin demi-cylindrique, large ⁽¹⁾	56x16x18 cm
3xxx021	Coussin demi-cylindrique ⁽¹⁾	50x18x10 cm
3xxx022	Coussin demi-cylindrique ⁽¹⁾	56x25x15 cm
3xxx023	Rouleau de massage ⁽¹⁾	50x Ø15 cm
3xxx004	Coussin de nuque, forme sablier ⁽¹⁾	30x15 cm
3xxx005	Coussin de massage ⁽¹⁾	34x27x8 cm
3xxx006	Coussin de visage, avec fente nasale ⁽¹⁾	40x20x15 cm
3xxx015	Coussin de table triangulaire ⁽¹⁾	50x30x15 cm
3xxx016	Coussin de table triangulaire ⁽¹⁾	50x40x30 cm
3xxx024	Coussin de table triangulaire ⁽¹⁾	50x40x12 cm
3xxx017	Rouleau d'exercice ⁽¹⁾	100xØ30 cm
1550813	Obturateur pour fente nasale, forme triangulaire (uniquement en noir)	16,5 x 21 cm
3445297	Coussin triangulaire caoutchouc, Kaltenborn (uniquement en noir)	22,5 x 10,5 x 8,5
3446161	Sac de sable pour posture 1,2 kg ⁽²⁾	15x25 cm
3446162	Sac de sable pour posture 2 kg ⁽²⁾	18x27 cm
3446166	Sac de sable pour posture 4 kg ⁽²⁾	25x35 cm
3446167	Sac de sable pour posture 7 kg ⁽²⁾	30x45 cm

⁽¹⁾ = Disponible en 18 couleurs différentes

⁽²⁾ = Disponible en seule gris 013



012

013

004

169

141

199

155

138

019

139

127

135

811

812

852

888

933

851

ACCESSOIRES MANUMED ST

HOUSES DE TABLE

3445240	Housse, avec ouverture pour le nez	bleue
3445241	Housse, avec ouverture pour le nez	bordeaux
3445242	Housse, avec ouverture pour le nez	blanche
3445243	Housse, avec ouverture pour le nez	lavande
3445244	Housse, avec ouverture pour le nez	jade
3445245	Housse, avec ouverture pour le nez	beige
3445246	Housse, sans ouverture pour le nez	blanc cassé
3445247	Housse, sans ouverture pour le nez	bleu royal
3445248	Housse, sans ouverture pour le nez	anthracite
3445034	Housse, sans ouverture pour le nez	bordeaux
3445261	Housse, sans ouverture pour le nez	bleue
3445262	Housse, sans ouverture pour le nez	jade
3445267	Housse, sans ouverture pour le nez	blanche
3445259	Sangles élastiques pour les housses de table avec pinces aux deux extrémités, ensemble de 3	



ACCESSOIRES GYNECOLOGIQUES

1550806	Rail de fixation pour supports gynécologiques (et pour supports d'épaules et d'aisselles)
1550807	Rail de fixation pour supports gynécologiques (et pour supports d'aisselles)
3445085	Supports gynécologiques DeLuxe ⁽¹⁾
1550810	Supports gynécologiques confortables ⁽¹⁾
1550805	Supports gynécologiques ⁽¹⁾

⁽¹⁾ = Nécessite rail de fixation 1550806 ou 1550807



DIVERS

3446261	Ensemble de 3 escabeaux d'exercice, 50 x 38 x 32 cm, 40 x 32 x 21 cm et 30 x 22 x 14 cm
VK012668	Protection plastique (transparente) 60 x 40 cm

