

MANUMED CONFORT

La table de traitement universelle. Grâce à sa large partie dos et ses possibilités de réglage, cette table permet une position assise très Confortable. Vous pouvez facilement faire passer le patient de la position allongée à la position assise sans aucun effort. Ceci rend cette table populaire non seulement pour les physiothérapeutes, mais aussi pour les médecins et spécialistes. La Manumed Confort est la table d'examen et de traitement incomparable par son agrément d'utilisation.



"Cette Manumed est la table d'examen et de traitement idéale par son confort et son agrément d'utilisation."



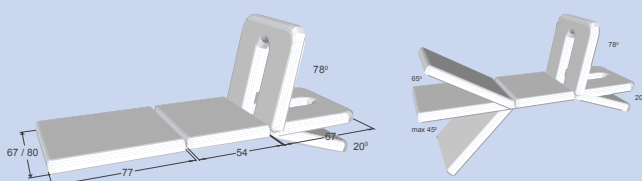
- La grande partie dos transforme ce produit en table d'examen idéale !
- Passage facile de la position assise à la position allongée par vérin à gaz
- Mise sur roulettes centralisée pour un déplacement rapide et facile de la table
- Réglage de la hauteur hydraulique (absence de câbles) ou électrique (facile, commode, rapide)
- Parties jambières réglables individuellement (option)



ENRAF-NONIUS
Boîte Postale 12080
3004 GB Rotterdam
Les Pays-bas
T: +31-(0)10 - 203 06 00
E: info@enraf-nonius.nl
www.enraf-nonius.com

MANUMED CONFORT

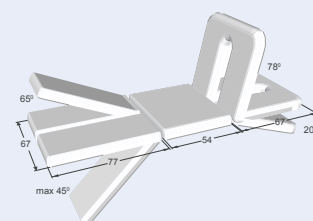
Manumed Confort 3 parties



Type

612	Manumed Confort, réglage de la hauteur hydraulique
622	Manumed Confort, réglage de la hauteur électrique
632	Manumed Confort avec réglage électrique du dossier et de la hauteur

Manumed Confort 3 parties avec jambières séparées



Type

613	Manumed Confort avec jambières séparées, réglage de la hauteur hydraulique
623	Manumed Confort avec jambières séparées, réglage de la hauteur électrique

"Cette Manumed est la table d'examen et de traitement idéale par son confort et son agrément d'utilisation"



Spécifications techniques

Dimensions des plateaux (Lxl):	202 x 67 cm (option largeur 57 / 80 cm)
Hauteur réglable:	45-95 cm
Temps de montée (min.-max.):	environ 18 sec.
Capacité de montée:	
(Charge max dynamique):	200 kg (moteur électrique option 250 kg)
Charge max en statique:	600 kg
Voltage du réseau:	120/230VAC 50/60 Hz
Consommation du courant:	2.0 A max.

ATTENTION: COMMANDE PÉRIFÉRIQUE & REVÊTEMENT DE LUXE SONT OPTIONNEL



OPTIONS⁽¹⁾ MANUMED CONFORT

CAPITONNAGE

Couleur	Code
Noir	012
Gris	013
Sirius bleu	004
Bleu barbeau	169
Turquoise	141
Lavande	199
Jade	155
Menthe	138
Bordeaux	019
Rouge	139
Jaune	127
Beige	135
Noir	811
Gris	812
Rouge	852
Blanc	888
Bleu	933
Beige	851

Une table Enraf-Nonius assortie à chaque cabinet. Comme pour d'autres activités, une ambiance agréable est importante lors des actes de physiothérapie. Les patients doivent se sentir à l'aise dans la pièce où ils sont traités. Comme chaque thérapeute a son propre décor, nous considérons comme important que les tables de traitement puissent s'y intégrer sans choquer. Raison pour laquelle nous proposons plusieurs couleurs de châssis et de revêtement pour nos tables. Le skaï est disponible en 2 finitions.



Nos revêtements en skaï ne contiennent aucun phtalate et sont biocompatibles et ignifugés (non feu)- une combinaison unique qui les rendent parfaitement appropriés à un usage médical!



CHÂSSIS

Couleur	code
Gris	Ral 7035
Noir	Ral 9005
Blanc	Ral 9010

(1) = Note: A commander avec la table

OPTIONS MANUMED CONFORT

CAPITONNAGE

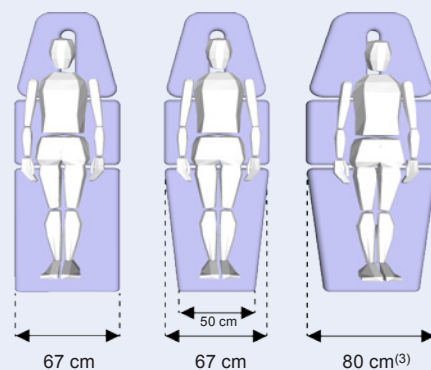
Largeur de plateau	Normal	DeLuxe	Extra dur	Extra doux	Section de jambe trapézoïdal	Section de jambe rectangulaire
	4 cm épaisseur	6 cm épaisseur	4 cm épaisseur	4 cm épaisseur		
67 cm	s	o	o	o	s ⁽¹⁾	o / s ⁽²⁾
80 cm	s	o	o	o	s ⁽³⁾	x

s = standard o = en option x = non disponible

(1) = Standard pour 612, 622 et 632, non disponible en 613 et 623

(2) = Standard pour 613 et 623, en option pour 612, 622 et 632

(3) = En option pour 612 et 622, non disponible en 613, 623 et 632



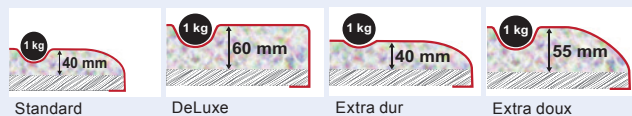
DENSITÉ DE MOUSSE:

Normal: 38 Kg/m³

DeLuxe: 38 Kg/m³

Extra dur: 70 Kg/m³

Extra doux: 4 cm 38 Kg/m³ + 1,5 cm 30 Kg/m³




FENTE NASALE

A. Longue, avec bouchon (standard)

B. Triangulaire (option)
avec bouchon en option 1550813

C. Sans fente nasale (option)




RÉGLAGE DE LA HAUTEUR

A. Hydraulique (612/613)

B. Électrique (622 / 632 / 623) Commande au pied (standard)

C. Électrique (622 / 632 / 623) Commande périphérique (option)



CAPACITÉ DE MONTÉE

A. Électrique (622 / 632 / 623) - max. 200 kg (standard)

B. Électrique (622 / 632 / 623) - max 250 kg (option)

C. Hydraulique (612/613) max 200 kg



AUTRES OPTIONS DES TABLES

A. Interrupteur de sécurité



(1) = Note: A commander avec la table

ACCESSOIRES MANUMED CONFORT

PORTE ROULEAU ET PAPIER

- 3450104 Porte rouleau pour la Manumed Optimale, pour rouleaux 40, 50 & 60 cm, sous plateau jambier
- 3450105 Porte rouleau pour la Manumed Optimale, pour rouleaux 40, 50 & 60 cm, sous la tête
- 3445280 Distributeur sur pied (indépendant) pour rouleaux 40, 50 & 60 cm
- 3445284 Rouleaux papier, largeur 40 cm, longueur 150 m, par 5
- 3445278 Rouleaux papier, largeur 50 cm, longueur 150 m, par 5
- 3445279 Rouleaux papier, largeur 60 cm, longueur 150 m, par 5



3450104



3450105



3445280



3445279 / 3445278 / 3445284

SANGLES DE FIXATION

- 3445023 Sangles de fixation avec attache velcro longueur 120 cm
- 3445014 Sangles de fixation avec attache velcro longueur 160 cm
- 3445015 Sangles de fixation avec attache velcro longueur 240 cm
- 3445475 Sangles de fixation avec fermoir plastique longueur 250 cm
- 3445474 Sangles de fixation avec fermoir plastique longueur 350 cm



3445023



3445014 / 3445015



3445474 / 3445475



DIVERS

- 3446261 Ensemble de 3 escabeaux d'exercice, 50 x 38 x 32 cm, 40 x 32 x 21 cm et 30 x 22 x 14 cm
- VK012668 Protection plastique (transparente) 60 x 40 cm
- 3450067 Set elevation 30 cm



3446261



VK012668



3450067



ACCESSOIRES MANUMED CONFORT

TABOURETS (DISPONIBLE EN 18 COULEURS DIFFÉRENTES)


3xxx010	Tabouret, hauteur réglable 40-53 cm
3xxx011	Tabouret, mobile, hauteur réglable 59-85 cm
3xxx012	Tabouret, mobile, avec repose pieds, hauteur réglable de 59-85 cm
3xxx013	Tabouret mobile, siège anatomique, hauteur réglable de 43-56 cm
3xxx020	Tabouret mobile, siège selle, hauteur réglable de 59-85 cm
3496561	Ensemble de 5 roulettes pour tabouret mobile, parfaitement adaptées aux surfaces fragiles



COUSSINS ET ROULEAUX

3xxx001	Coussin demi-cylindrique, spécial genou ⁽¹⁾	27x16x18 cm
3xxx002	Coussin demi-cylindrique, petit, spécial cheville ⁽¹⁾	28x9x11 cm
3xxx003	Coussin demi-cylindrique, large ⁽¹⁾	56x16x18 cm
3xxx021	Coussin demi-cylindrique ⁽¹⁾	50x18x10 cm
3xxx022	Coussin demi-cylindrique ⁽¹⁾	56x25x15 cm
3xxx023	Rouleau de massage ⁽¹⁾	50x Ø15 cm
3xxx004	Coussin de nuque, forme sablier ⁽¹⁾	30x15 cm
3xxx005	Coussin de massage ⁽¹⁾	34x27x8 cm
3xxx006	Coussin de visage, avec fente nasale ⁽¹⁾	40x20x15 cm
3xxx015	Coussin de table triangulaire ⁽¹⁾	50x30x15 cm
3xxx016	Coussin de table triangulaire ⁽¹⁾	50x40x30 cm
3xxx024	Coussin de table triangulaire ⁽¹⁾	50x40x12 cm
3xxx017	Rouleau d'exercice ⁽¹⁾	100xØ30 cm
3xxx029	Petit obturateur pour fente nasale ⁽¹⁾	13x9 cm
1550813	Obturateur pour fente nasale, forme triangulaire (uniquement en noir)	16,5 x 21 cm
3445297	Coussin triangulaire caoutchouc, Kaltenborn (uniquement en noir)	22,5 x 10,5 x 8,5
3446161	Sac de sable pour posture 1,2 kg ⁽²⁾	15x25 cm
3446162	Sac de sable pour posture 2 kg ⁽²⁾	18x27 cm
3446166	Sac de sable pour posture 4 kg ⁽²⁾	25x35 cm
3446167	Sac de sable pour posture 7 kg ⁽²⁾	30x45 cm

⁽¹⁾ = Disponible en 18 couleurs différentes
⁽²⁾ = Disponible en seule gris 013



ACCESSOIRES MANUMED CONFORT

HOUSES DE TABLE

3445240	Housse, avec ouverture pour le nez	bleue
3445241	Housse, avec ouverture pour le nez	bordeaux
3445242	Housse, avec ouverture pour le nez	blanche
3445243	Housse, avec ouverture pour le nez	lavande
3445244	Housse, avec ouverture pour le nez	jade
3445245	Housse, avec ouverture pour le nez	beige
3445246	Housse, sans ouverture pour le nez	blanc cassé
3445247	Housse, sans ouverture pour le nez	bleu royal
3445248	Housse, sans ouverture pour le nez	anthracite
3445034	Housse, sans ouverture pour le nez	bordeaux
3445261	Housse, sans ouverture pour le nez	bleue
3445262	Housse, sans ouverture pour le nez	jade
3445267	Housse, sans ouverture pour le nez	blanche
3445259	Sangles élastiques pour les housses de table avec pinces aux deux extrémités, ensemble de 3	

