









Especificaciones

Materiales: Aluminio anodizado 6005 T5
Acero inoxidable 304

Velocidad del viento: hasta 27 m/s

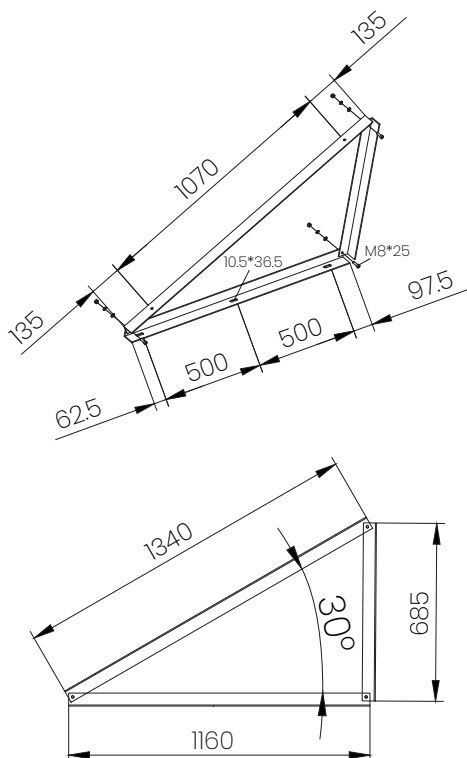
Carga de nieve: hasta 50 cm

Accesorios

Cantidad/ paneles							Peso bruto (kg)	
	TRI-bracket	Rail	Empalme de rail	Abrazadera de rail	Abrazadera intermedia	Abrazadera final	60	72
1 panel	2	2	-	4	-	4	13.5	12.2
2 paneles	3	4	2	6	2	4	15.2	18.6
3 paneles	4	6	4	8	4	4	21.0	25.6
4 paneles	4	8	6	8	6	4	22.9	27.7
5 paneles	5	10	8	10	8	4	28.6	34.5
6 paneles	6	12	10	12	10	4	34.0	41.0

Medidas

Estructura tri-60 células



Estructura tri-72 células

