



Optimum *nueva gama*



Módulo solar (72 células 6") Mono PERC
A-xxxM GS (380/385/390/395/400 W)

- ➔ **Optimice sus instalaciones.**
- ➔ **Alta eficiencia** del módulo y potencia de salida estable, basado en una tecnología de proceso innovadora.
- ➔ **Funcionamiento eléctrico excepcional** en condiciones de alta temperatura o baja irradiación.
- ➔ Facilidad de instalación gracias a un **diseño de ingeniería innovador.**
- ➔ **Riguroso control de calidad** que cumple con los más altos estándares internacionales.
- ➔ **Garantía, 10 años** contra defectos de fabricación y **25 años** en rendimiento (80% potencia de salida).



**A-xxxM GS (ES)** (xxx = potencia nominal)

Características eléctricas	A-380M GS	A-385M GS	A-390M GS	A-395M GS	A-400M GS
Potencia Máxima (Pmax)	380 W	385 W	390 W	395 W	400 W
Tensión Máxima Potencia (Vmp)	40.50 V	40.80 V	41.10 V	41.40 V	41.70 V
Corriente Máxima Potencia (Imp)	9.39 A	9.44 A	9.49 A	9.55 A	9.60 A
Tensión de Circuito Abierto (Voc)	48.90 V	49.10 V	49.30 V	49.50 V	49.80 V
Corriente en Cortocircuito (Isc)	9.75 A	9.92 A	10.12 A	10.23 A	10.36 A
Eficiencia del Módulo (%)	19.16	19.42	19.67	19.92	20.17
Tolerancia de Potencia (W)	0/+5				
Máxima Serie de Fusibles (A)	15				
Máxima Tensión del Sistema (IEC)	DC 1000 V				
Temperatura de Funcionamiento Normal de la Célula (°C)	45±2				

Características eléctricas medidas en Condiciones de Test Standard (STC), definidas como: Irradiación de 1000 w/m², espectro AM 1.5 y temperatura de 25 °C.
Tolerancias medida STC: ±3% (Pmp); ±10% (Isc, Voc, Imp, Vmp).
Best in Class AAA solar simulator (IEC 60904-9) used, power measurement uncertainty is within +/- 3%

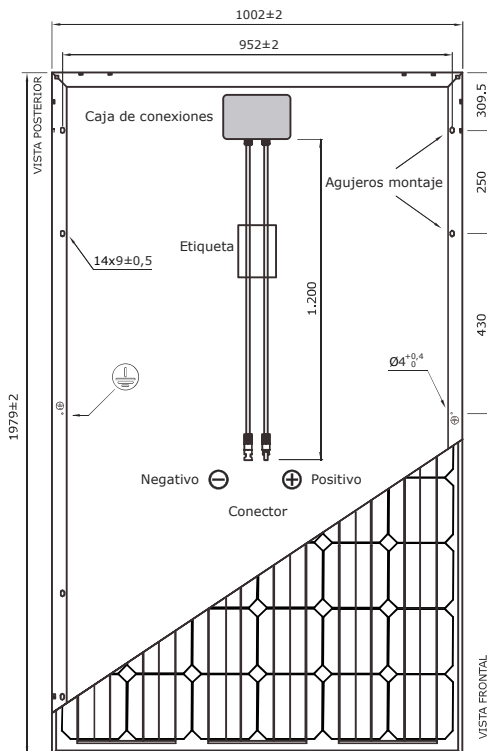
Especificaciones mecánicas

Dimensiones (± 2 mm.)	1979x1002x35 mm.
Peso (± 5 %)	21.5 kg
Máx. carga estática, frontal (nieve y viento)	2400 Pa
Máx. carga estática, posterior (viento)	2400 Pa

Materiales de construcción

Cubierta frontal (material/tipo/espesor) (*)	Cristal templado alta transmisión/bajo nivel hierro/3.2 mm
Células (cantidad/tipo/dimensiones)	72 pzas (6x12)/Mono PERC/158.75 x 158.75 mm
Marco (material/color)	Aleación de aluminio anodizado /plata
Caja de conexiones (grado de protección)	IP67/3 diodos
Cable (longitud/seción) / Conector	1.200 mm. /4 mm ² /MC4 compatible/IP67

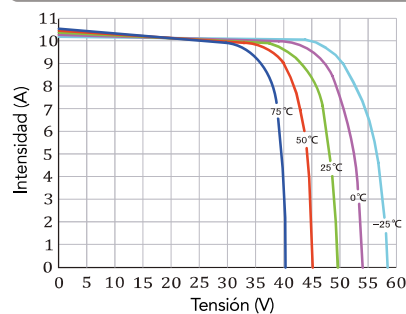
(*) Con capa anti-reflectante

Vista genérica construcción módulo

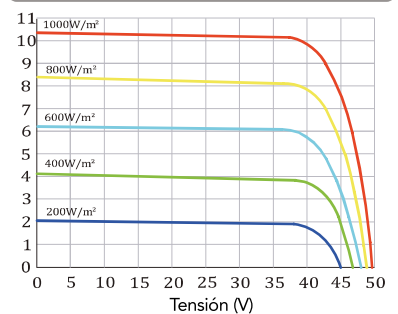
NOTA: El dibujo no está a escala.

Características de temperatura

Coef. Temp. de Isc (TK Isc)	0.048% /°C
Coef. Temp. de Voc (TK Voc)	-0.28% /°C
Coef. Temp. de Pmax (TK Pmax)	-0.37% /°C
Temperatura de Funcionamiento	-40 to +85 °C

Temperatura Varía (A-400M GS)**Embalaje**

Módulos/palé	31 pzas
Palés/contenedor 40' HQ	22 palés
Módulos/contenedor 40' HQ	682 pzas
Palés/contenedor 20'	10 palés
Módulos/contenedor 20'	310 pzas

Irradiación Varía (A-400M GS)

NOTA: Los datos contenidos en esta documentación están sujetos a modificación sin previo aviso.

➔ www.atersa.com • atersa@elecnor.com
Madrid (España) +34 915 178 452 • Valencia (España) +34 961 038 430

Revisado: 23/03/22
Ref.: MU-6M 6x12 GS (ES)(3)-C
© Atersa SL, 2016



IEC 61215
IEC 61730

